



أرقام الإمارات UAE Numbers

2022

الإصدار
- 4 -

دولة الإمارات في أرقام

الإحصاءات ومؤشرات التنافسية
العالمية وأهداف التنمية المستدامة

الصادرة عن



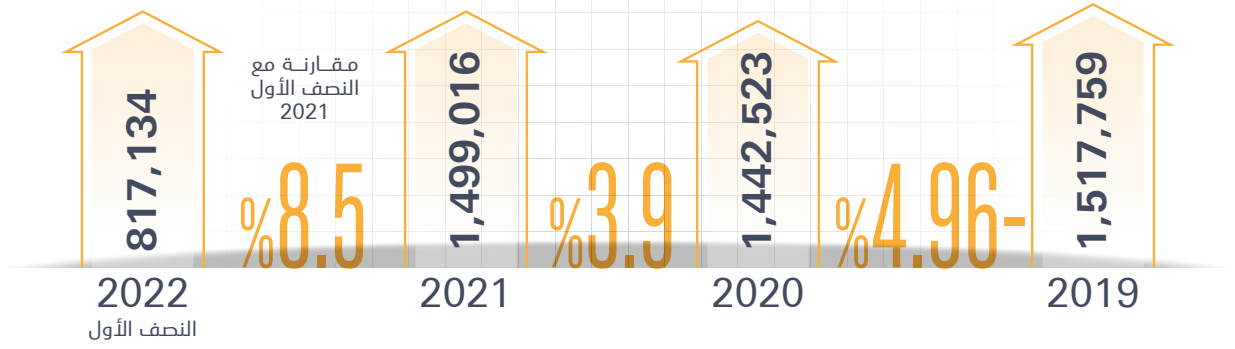
المركز الاتحادي
للتنافسية والإحصاء
FEDERAL COMPETITIVENESS
AND STATISTICS CENTRE

الاقتصاد

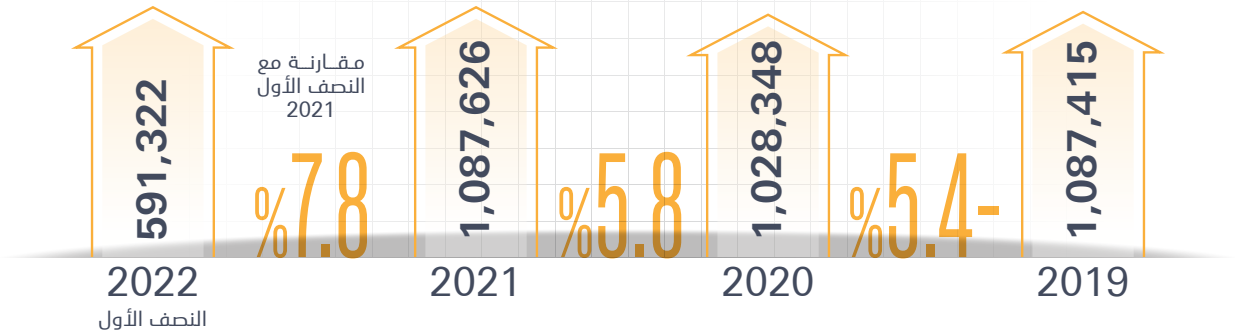
- الناتج المحلي الإجمالي
- التجارة العالمية
- السياحة والسفر
- الاتصالات والتكنولوجيا



النتاج المحلي الإجمالي



نمو الناتج المحلي الإجمالي بالأسعار الثابتة في دولة الإمارات
بـ مليون درهم إماراتي

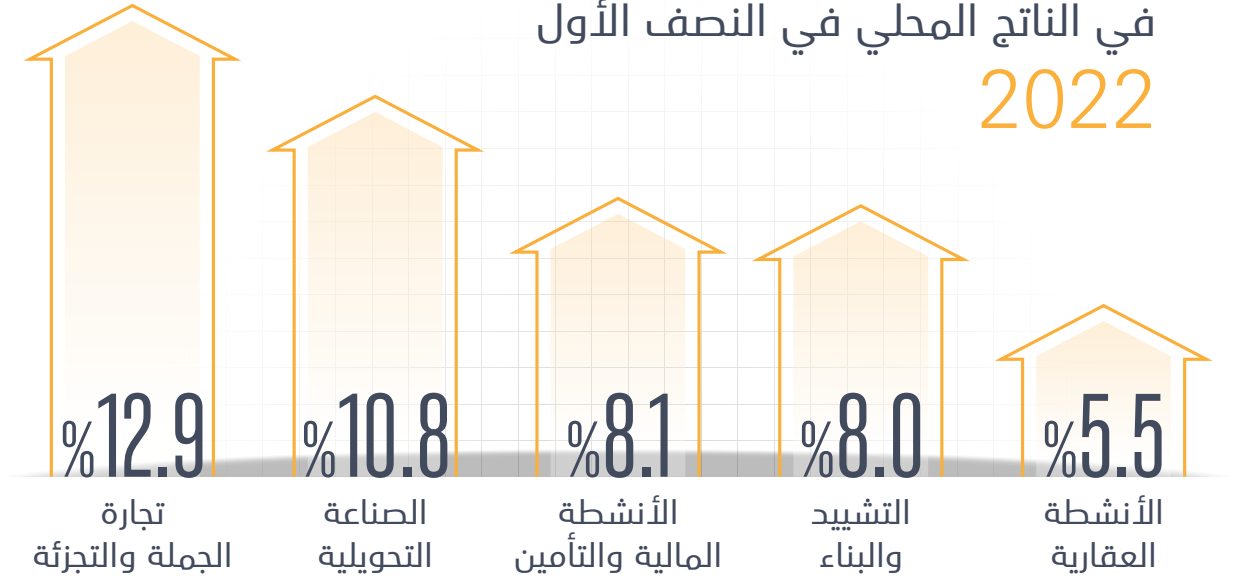


نمو الناتج المحلي غير النفطي بالأسعار الثابتة في دولة الإمارات
بـ مليون درهم إماراتي

بيانات أولية

أعلى 5 أنشطة إقتصادية مساهمة في الناتج المحلي في النصف الأول

2022



أعلى 5 أنشطة إقتصادية نمواً في النصف الأول

2022



التجارة العالمية

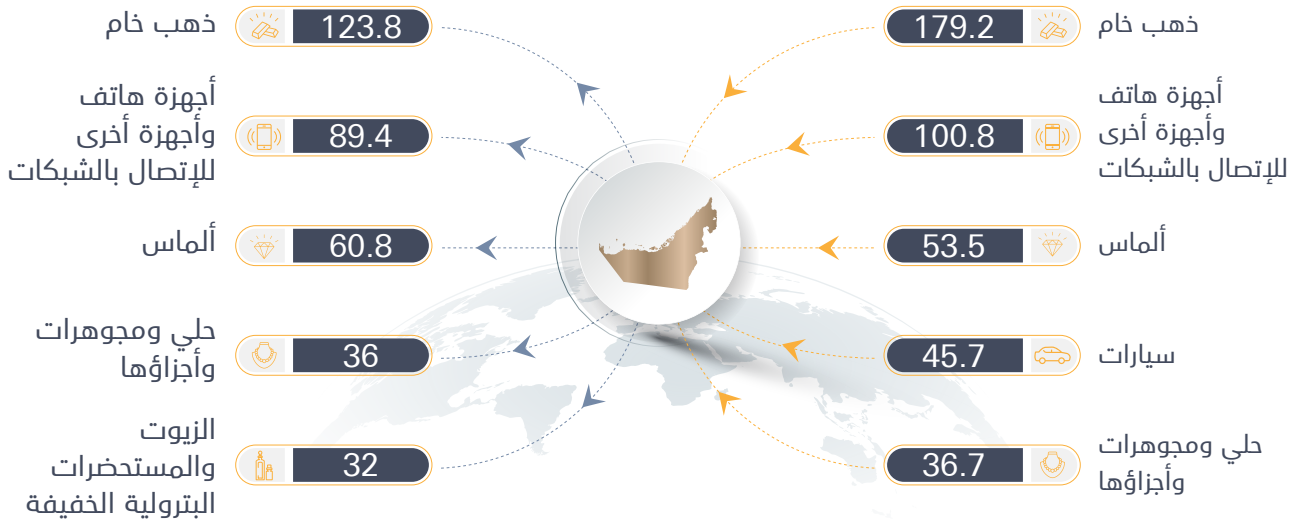


أهم 5 سلع متداولة

2021

الصادرات غير النفطية

الواردات

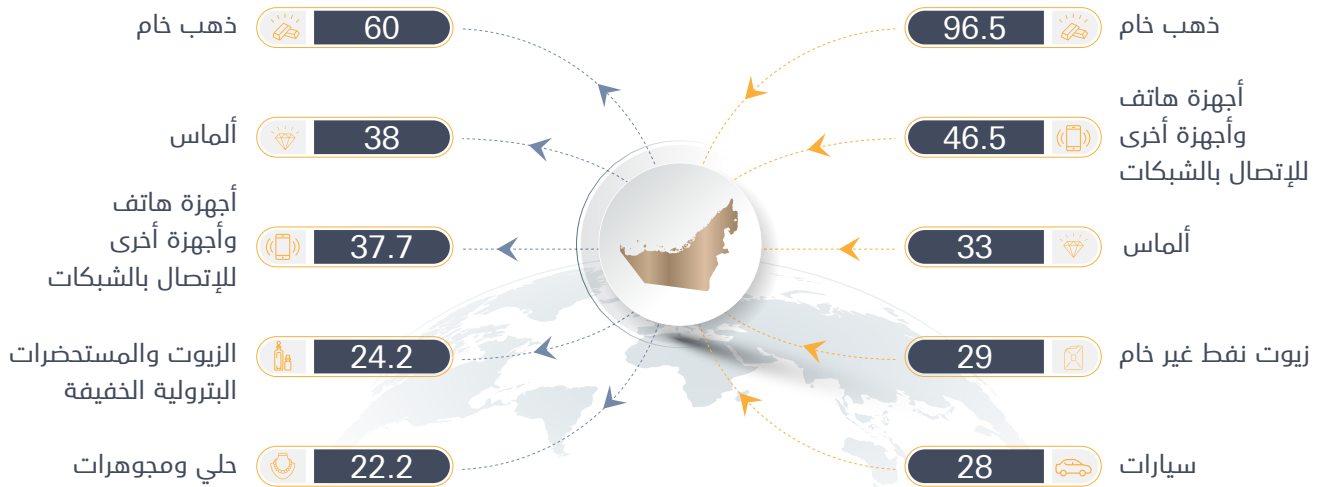


أهم 5 سلع متداولة في النصف الأول

2022

الصادرات غير النفطية

الواردات

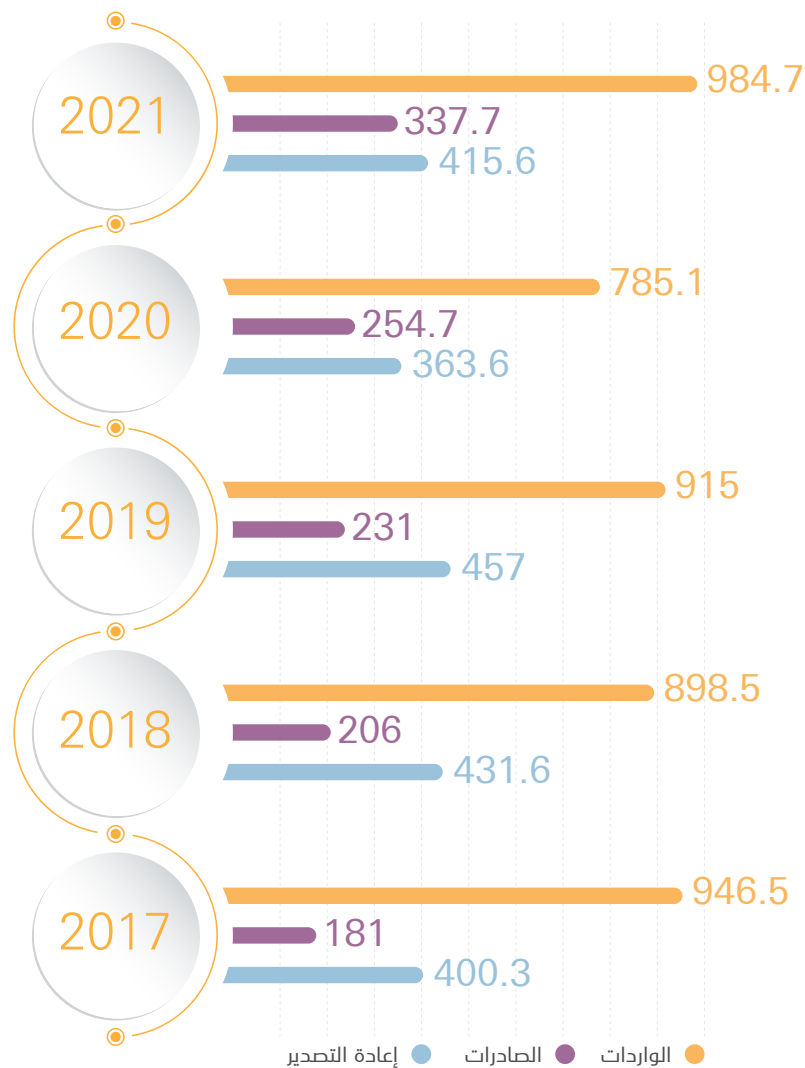


القيمة بمليار درهم إماراتي

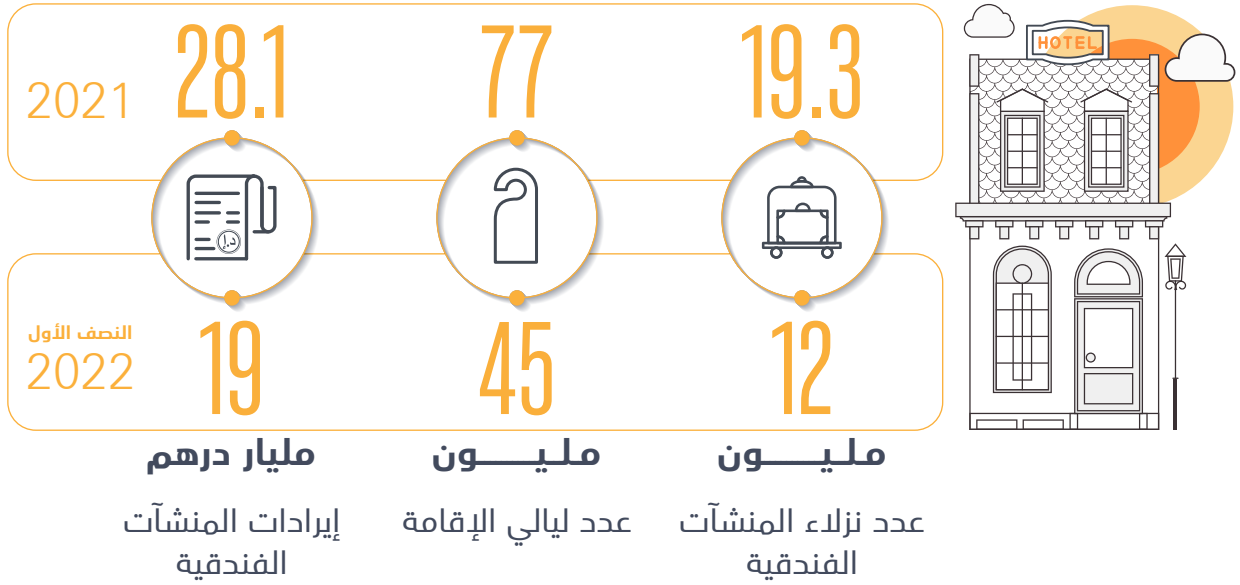
تطور حجم التجارة غير النفطية (القيمة بمليار درهم إماراتي)



2021 - 2017



السياحة والسفر



390.8

ألف رحلة

حركة الطائرات عبر مطارات الدولة

2021



المصدر | هيئة الطيران المدني

الاتصالات وتكنولوجيا المعلومات 2021



3%

نسبة مساهمة نشاط تقنية المعلومات والاتصالات
من إجمالي الناتج المحلي الإجمالي

أهم مؤشرات الاتصالات

38.15%

عدد اشتراكات الإنترنت ذات النطاق العريض الثابت لكل 100 نسمة

99.7%

نسبة الأسر التي لديها جهاز هاتف ثابت

100%

نسبة الأسر التي لديها جهاز هاتف متحرك

100%

نسبة الأفراد الذين يملكون هاتف متحرك

99.26%

نسبة الأسر التي تملك حاسب آلي

100%

نسبة الأسر التي لديها إنترنت



المصدر | هيئة تنظيم الاتصالات
والحكومة الرقمية



ترتيب دولة الإمارات عالمياً



الاقتصاد



تقرير الكتاب السنوي
للتنافسية العالمية
2022

مؤشر
مرونة الشركات



تقرير الكتاب السنوي
للتنافسية العالمية
2022

مؤشر استقرار
تضخم أسعار
المستهلكين



مؤشر
الابتكار العالمي
2022

مؤشر
موهبة البحث في
المشاريع التجارية



مؤشر الازدهار
2021

مؤشر
قدرة الدولة على
استقطاب المواهب



تقرير الكتاب السنوي
للتنافسية العالمية
2022

مؤشر
الشراكة بين القطاع
العام والخاص



تقرير الكتاب السنوي
للتنافسية العالمية
2022

مؤشر
مرونة الاقتصاد



تقرير الكتاب السنوي
للتنافسية العالمية
2022

مؤشر
الحوافز الاستثمارية



ترتيب دولة الإمارات عالمياً



المالية



مؤشر الازدهار
2021

مؤشر
قلة التبذير في
الإنفاق الحكومي



تقرير الكتاب السنوي
للتنافسية العالمية
2022

مؤشر
قلة ضريبة الدخل
الشخصية المحصلة (%)



تقرير الكتاب السنوي
للتنافسية العالمية
2022

مؤشر
قلة التهرب
من دفع الضرائب



تقرير مخزون
البيانات المفتوحة
2020

مؤشر
الأسعار



تقرير الكتاب السنوي
للتنافسية العالمية
2022

مؤشر
قلة معدل
ضريبة الاستهلاك



تقرير مخزون
البيانات المفتوحة
2020

مؤشر
النقود والمصرفية



تقرير الكتاب السنوي
للتنافسية العالمية
2022

مؤشر
تكلفة رأس المال



مؤشر تنمية
السياحة والسفر
2021

مؤشر
سهولة الالتزام
بالنظام الضريبي



ترتيب دولة الإمارات عالمياً



التجارة



الاتصالات وتكنولوجيا المعلومات





ترتيب دولة الإمارات عالمياً



السياحة والسفر



مؤشر تنمية
السياحة والسفر
2021

مؤشر
جودة الطرق



تقرير الكتاب السنوي
للتنافسية العالمية
2022

مؤشر
جودة النقل الجوي



مؤشر تنمية
السياحة والسفر
2021

مؤشر
القدرة على التجول
في الليل بأمان



تقرير الكتاب السنوي
للتنافسية العالمية
2022

مؤشر
مرونة قوانين
الإقامة



مؤشر تنمية
السياحة والسفر
2021

مؤشر
عدد الغرف
الفندقية

مؤشر تنمية
السياحة والسفر
2021

مؤشر
عدد شركات
الطيران العاملة



الحسابات القومية



تقرير الكتاب السنوي
للتنافسية العالمية
2022

مؤشر
إجمالي الناتج المحلي
(معدل القوة الشرائية للفرد)



تقرير الكتاب السنوي
للتنافسية العالمية
2022

مؤشر
إجمالي المدخرات
المحلية (%)



تقرير الكتاب السنوي
للتنافسية العالمية
2022

مؤشر
موازنة التجارة
(نسبة من إجمالي الناتج
المحلي الإجمالي)



ترتيب دولة الإمارات عالمياً



الاستثمار



المراقب العالمي
لريادة الأعمال

مؤشر السياق الوطني
لريادة الأعمال



تقرير التنافسية
العالمية 4.0

مؤشر
المهارات الرقمية



مؤشر
الثقة العالمي

مؤشر
الثقة العالمي



مؤشر
المعرفة العالمي

مؤشر
بيئة تمكين التعليم



مؤشر
المعرفة العالمي

مؤشر
التدريب التقني
والمهني



تقرير الكتاب السنوي
للتنافسية العالمية
2022

مؤشر
الحوافز الاستثمارية



تقرير الكتاب السنوي
للتنافسية العالمية
2022

مؤشر تدفقات الاستثمار
المباشر في الخارج
(النسبة من إجمالي الناتج المحلي)



تقرير الكتاب السنوي
للتنافسية العالمية
2022

مؤشر
سوق الأوراق
المالية

المجتمع والديموغرافيا

- السكان
- العمل
- الصحة
- التعليم
- التوازن بين الجنسين
- الثقافة

السكان

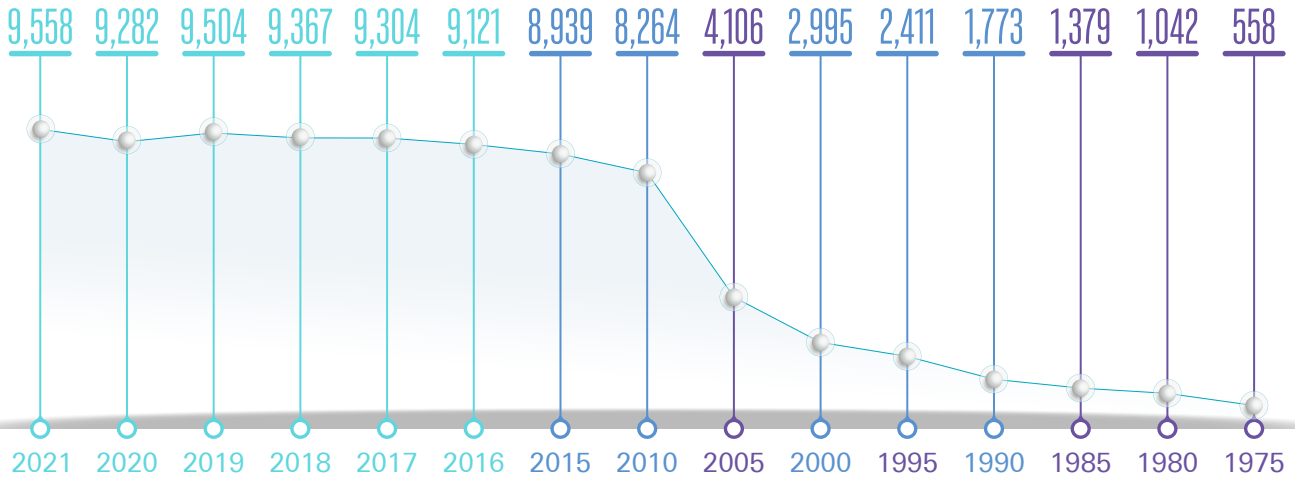


عدد سكان دولة الإمارات العربية المتحدة 2021

9,557,867

نسمة

نمو سكان دولة الإمارات العربية المتحدة



● تعداد ميداني ● تقديري ● سجلات إدارية

عدد السكان بـ (1,000)

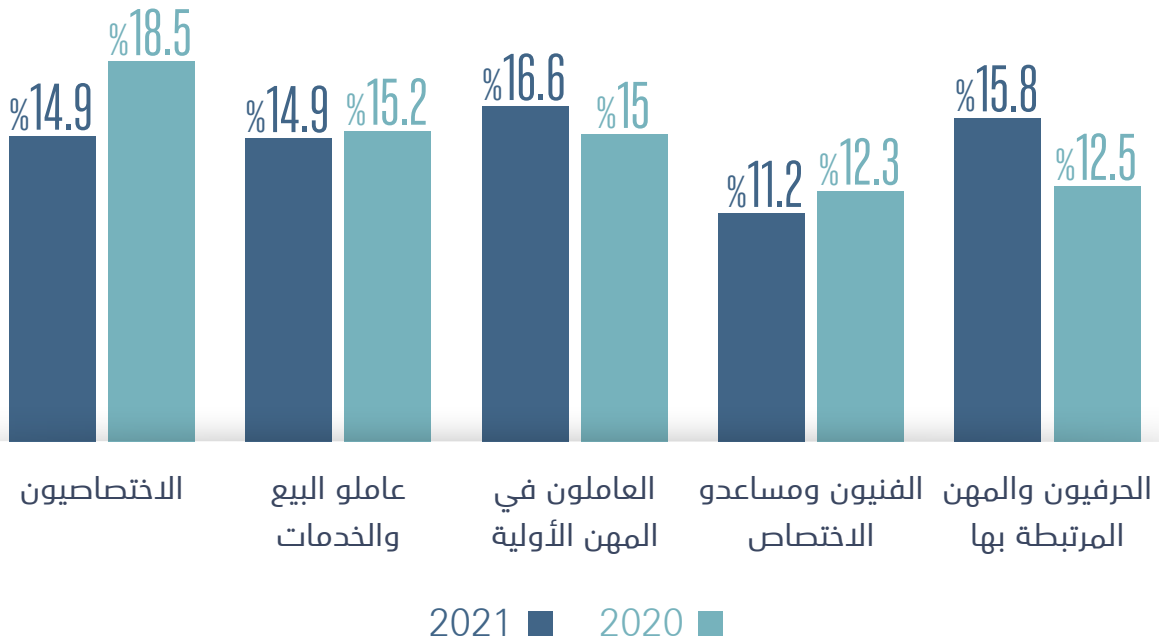


العاملون في التعليم والصحة حسب النوع الاجتماعي

2021



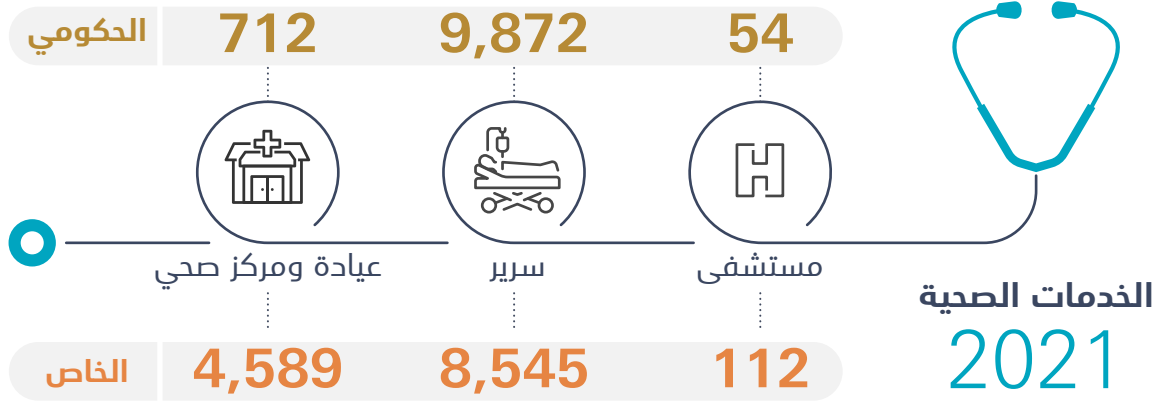
توزيع العاملين حسب المهنة الرئيسية






2.5%

نسبة نمو عدد المستشفيات في دولة الإمارات
في عام 2021 مقارنة بعام 2020



المصدر | وزارة الصحة ووقاية المجتمع

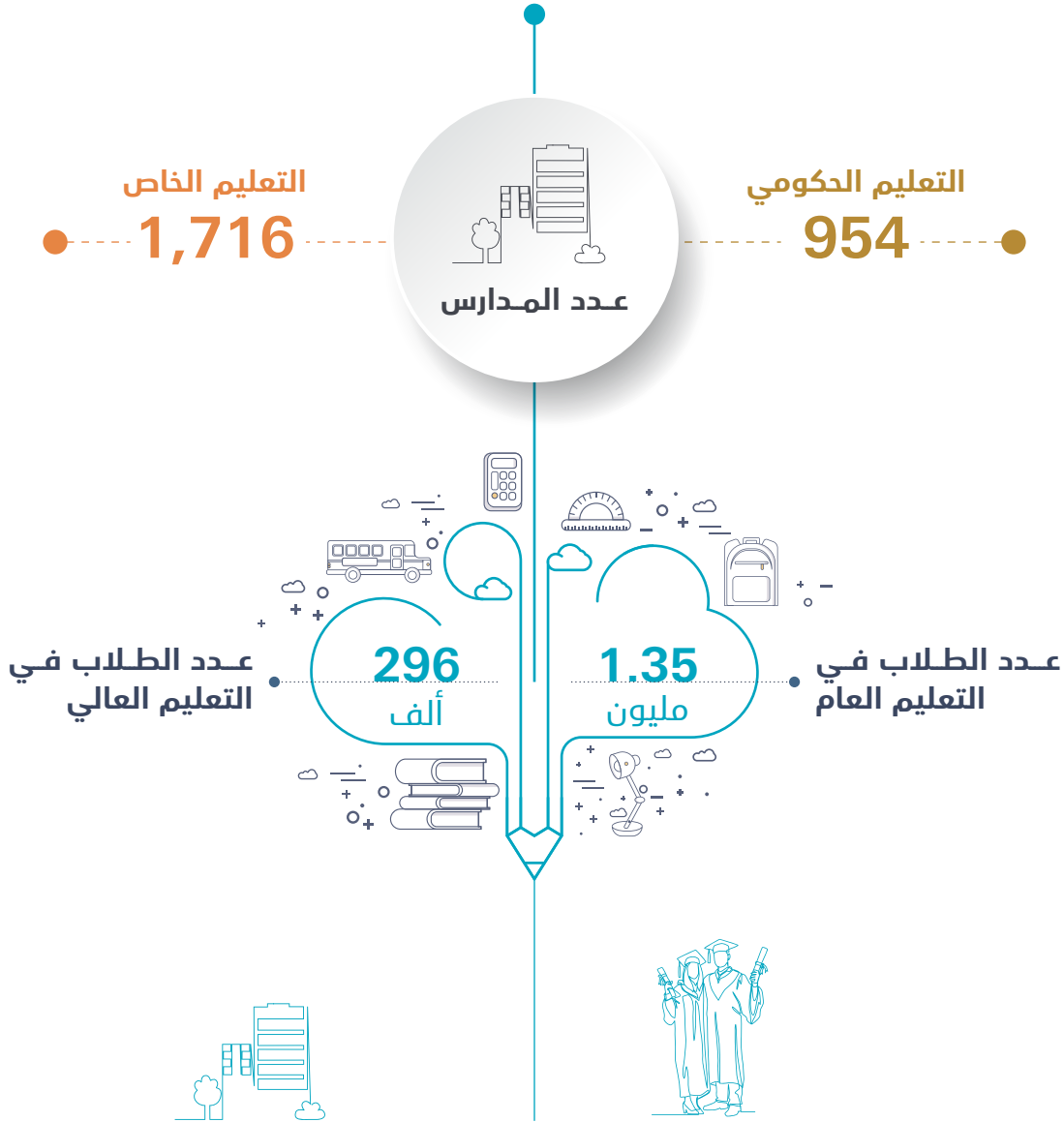
عدد العاملين في القطاع الصحي
2021



المصدر | وزارة الصحة ووقاية المجتمع



2020 - 2019



نسبة الخريجين الجدد في تخصص إدارة الأعمال **40.6%** وتخصص الهندسة **24.5%** وهما أكثر التخصصات التي التحق بها الطلبة من مواطني الدولة

عدد الخريجين الجدد بالتعليم العالي حسب أهم التخصصات والنوع الاجتماعي

2020 - 2019

إناث		ذكور	
التخصص	العدد	العدد	التخصص
العلوم الإدارية والشريعة والقانون	8,412	12,812	العلوم الإدارية والشريعة والقانون
الهندسة، الصناعة والبناء	5,283	7,556	الهندسة، الصناعة والبناء
الصحة والخدمات الاجتماعية	2,710	2,380	العلوم الاجتماعية والصحافة والمعلومات
العلوم الاجتماعية والصحافة والمعلومات	2,380	1,738	نظم المعلومات والاتصال والتكنولوجيا
الفنون الجميلة والإنسانيات	2,276	1,192	الصحة والخدمات الاجتماعية

عدد الطلبة في التعليم العالي بحسب المستوى التعليمي والنوع الاجتماعي

2020 - 2019

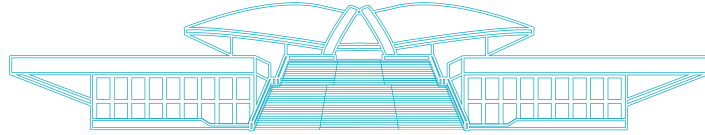
إناث	المستوى التعليمي	ذكور
119,736	البكالوريوس أو ما يعادلها	135,109
8,479	الماجستير أو ما يعادلها	13,699
5,603	التعليم العالي قصير الأمد	9,644
771	الدكتوراه أو ما يعادلها	2,916

مؤشرات التعليم 2021

الإجمالي	ذكور	إناث	
12.77	12.91	12.59	متوسط سنوات الدراسة
%98.13	%98.81	%97.17	معدل الإلمام بالقراءة والكتابة (15 سنة فأكثر)
%99.66	%99.72	%99.59	معدل الإلمام بالقراءة والكتابة (15 - 24 سنة)
		%1.77	معدل الأمية (15 سنة فأكثر)

التوازن بين الجنسين

2021



32%

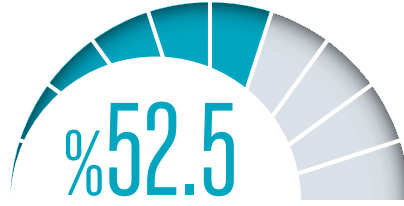
نسبة الإناث في
السلك الدبلوماسي



27%

نسبة الإناث في
التشكيل الوزاري

إحصاءات المرأة 2021



نسبة مشاركة الإناث في القوى العاملة

نسبة الإناث العاملات في القطاع الخاص من إجمالي العاملين

77.6%

نسبة الإناث العاملات في قطاع التعليم من إجمالي العاملين

61.9%

نسبة الإناث في مهن الاختصاصيون والفنيون ومساعدو الاختصاص من إجمالي العاملين

57.3%

نسبة الإناث العاملات في القطاع الحكومي من إجمالي العاملين

55.6%

نسبة الإناث العاملات في قطاع الصحة من إجمالي العاملين

55.3%

نسبة الإناث في المهن التي تتطلب مهارات عالية من إجمالي العاملين

44.0%

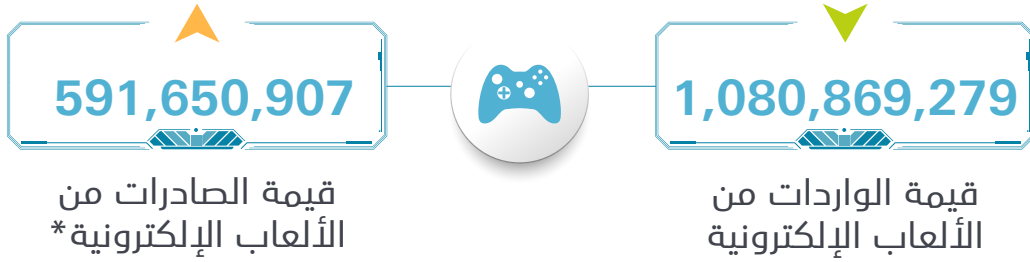

نسبة الإناث العاملات في قطاع المالية والتأمين من إجمالي العاملين

33.0%

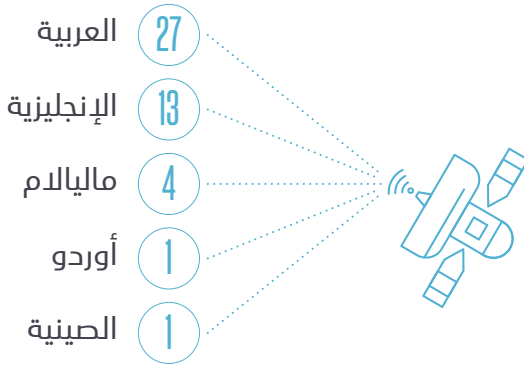
الثقافة

قيمة التجارة العالمية للآلات الموسيقية والألعاب الإلكترونية
بـ(الدرهم الإماراتي) في النصف الأول

2022



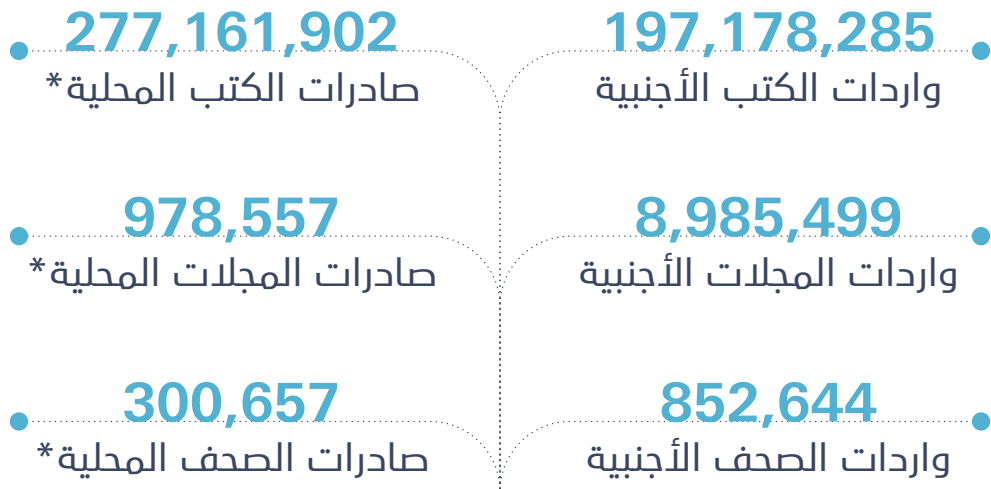
* تشمل القيمة الصادرات وإعادة التصدير



عدد القنوات التلفزيونية
المرخصة في الدولة
حسب اللغة الرئيسية
للقناة لعام

2020

قيمة التجارة العالمية للقطاع الثقافي العام
بـ(الدرهم الإماراتي) في النصف الأول
2022



* تشمل القيمة الصادرات الوطنية فقط

عدد الشاشات في دور السينما 548

عدد المقاعد في دور السينما 70,973

عدد دور السينما في الدولة 65



المجلس الوطني للإعلام 2020





ترتيب دولة الإمارات عالمياً



التعليم



تقرير الفجوة بين
الجنسين العالمية
2022

مؤشر
اللاتحاق بالتعليم
العالى



تقرير الفجوة بين
الجنسين العالمية
2022

مؤشر
اللاتحاق بالتعليم
الثانوي



تقرير الفجوة بين
الجنسين العالمية
2022

مؤشر
اللاتحاق بالتعليم
الابتدائي



تقرير
المواهب العالمية
2021

مؤشر
التلمذة الحرفية



تقرير الكتاب السنوي
للتنافسية العالمية
2022

مؤشر
انتقال طلبة التعليم
العالى إلى داخل الدولة



تقرير التنافسية
الرقمية العالمية
2022

مؤشر
التدفق الصافي
للطلاب الدوليين



ترتيب دولة الإمارات عالمياً



الصحة



التوازن بين الجنسين



المجتمع





ترتيب دولة الإمارات عالمياً



العمل



تقرير التنافسية
الرقمية العالمية
2022

مؤشر
توافر الخبرات
العالمية



تقرير الكتاب السنوي
للتنافسية العالمية
2022

مؤشر
توافر العمالة
الماهرة



تقرير الكتاب السنوي
للتنافسية العالمية
2022

مؤشر
كبار المديرين
المختصين

الثقافة



تقرير الكتاب السنوي
للتنافسية العالمية
2022

مؤشر
الثقافة الوطنية

السكان



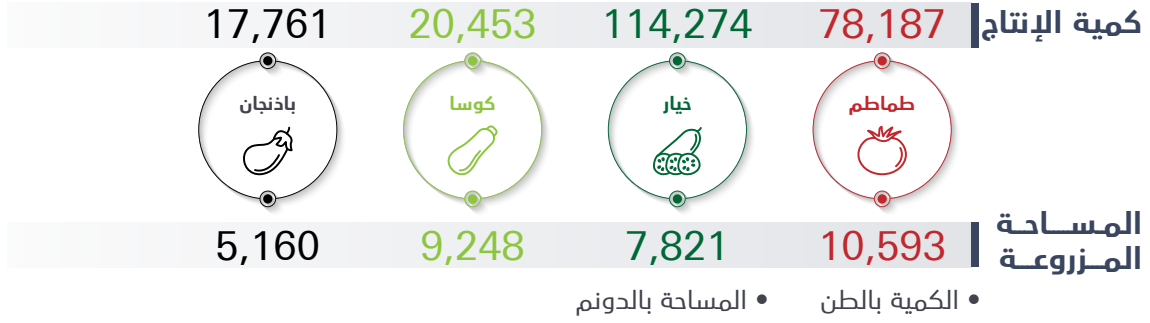
تقرير الكتاب السنوي
للتنافسية العالمية
2022

مؤشر
قلة عدد كبار السن من السكان


الزراعة والبيئة والطاقة

- الزراعة
- البيئة
- الطاقة والمياه
- الأمن الغذائي

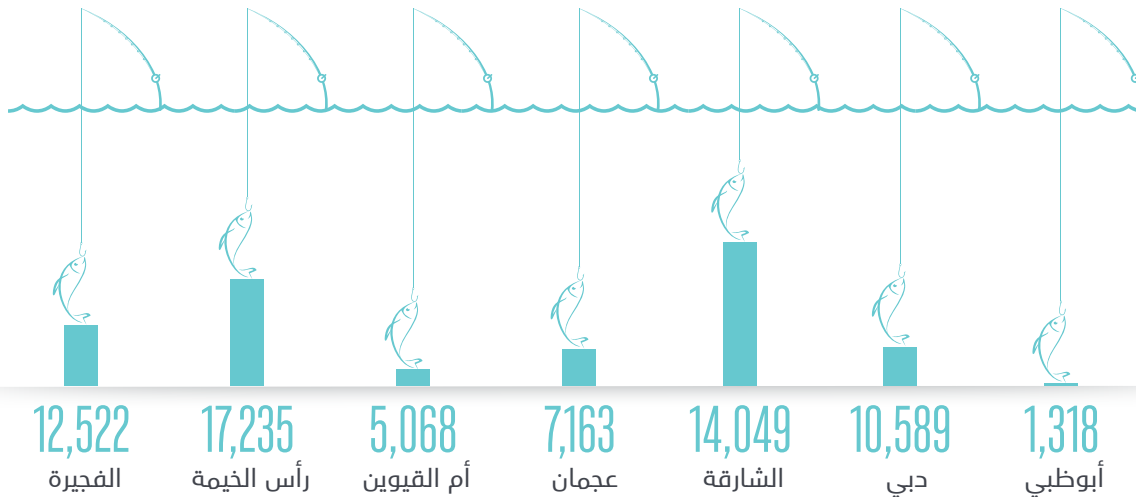
أكثر المحاصيل التي يتم إنتاجها 2021

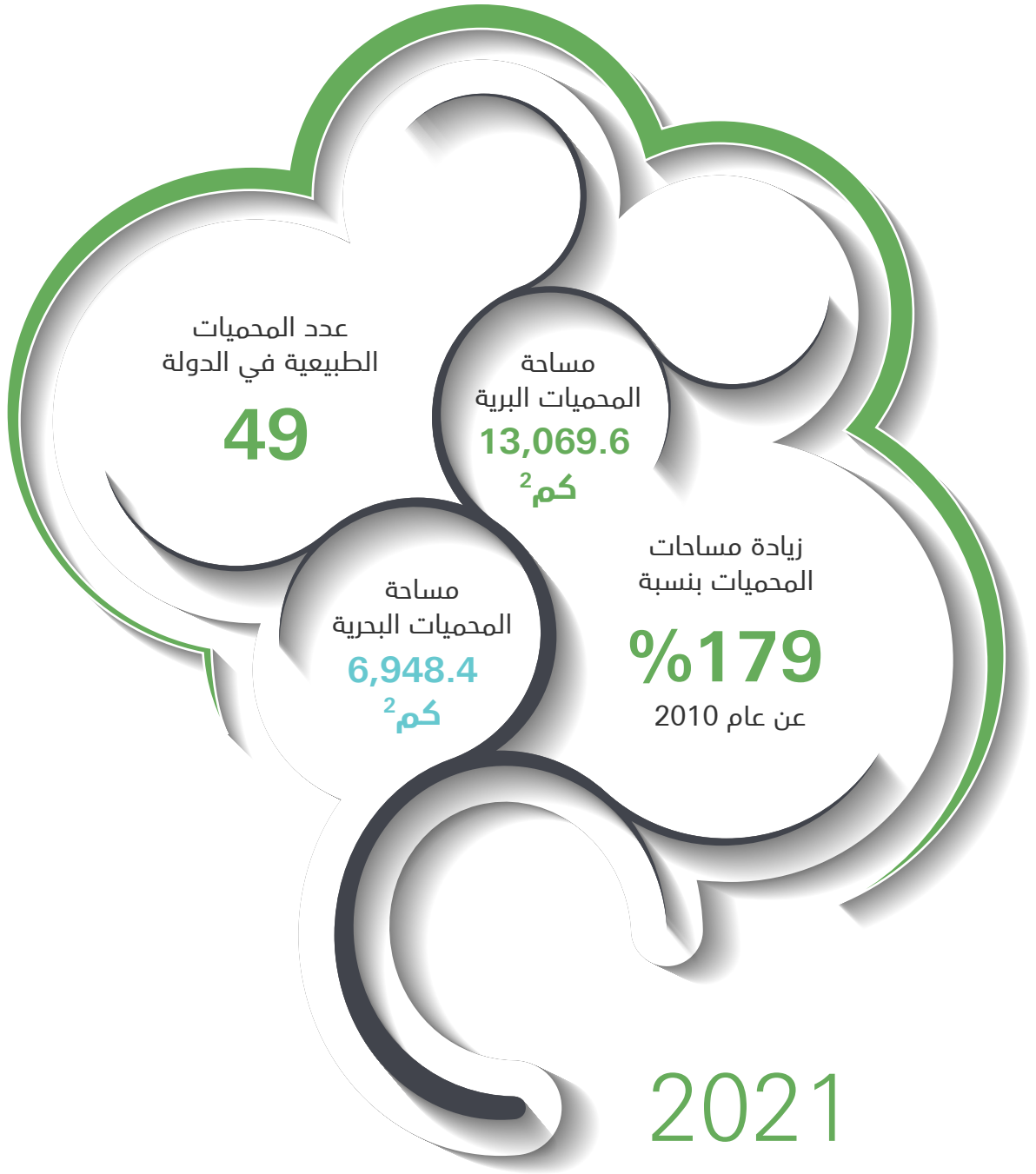


أعداد الثروة الحيوانية 2021



إجمالي صيد الأسماك حسب الإمارة - بالطن 2021

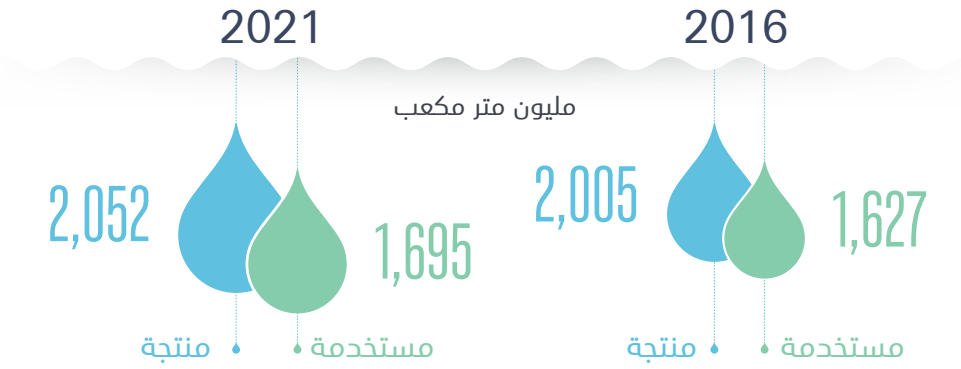






1.6%

نسبة ارتفاع كمية المياه المنتجة خلال الفترة
2021 - 2016



كمية المياه المنتجة من الجهات الحكومية والجهات الأخرى المزودة لها

المياه العادمة المعالجة 2021

زادت المياه العادمة المعالجة المنتجة بحوالي

5%

عن عام 2016

وصلت كمية المياه العادمة المعالجة المنتجة المعاد استخدامها إلى حوالي

73%

من مجموع المياه العادمة المعالجة المنتجة

زادت كمية المياه المعاد استخدامها إلى حوالي


12%

عن الكمية في عام 2016



15%

نسبة ارتفاع كمية الكهرباء المنتجة خلال الفترة
2021 - 2016



الكهرباء المنتجة من الجهات الحكومية فقط


القدرة المركبة لمحطات الطاقة المتجددة خلال الفترة
2021 - 2009



2.72

مليون برميل يومياً

إنتاج النفط خلال عام 2021



صادرات النفط خلال الفترة 2021 - 2018



*من منظمة أوبك

المصدر | وزارة الطاقة والبنية التحتية



ترتيب دولة الإمارات عالمياً



الأمن الغذائي



مؤشر الأمن
الغذائي العالمي
2022

مؤشر
قلة تدهور
الأراضي



مؤشر الأمن
الغذائي العالمي
2022

مؤشر
توفر آليات السلامة
الغذائية



مؤشر الأمن
الغذائي العالمي
2022

مؤشر
المعايير الغذائية



مؤشر الأمن
الغذائي العالمي
2022

مؤشر
توفر مرافق تخزين
المحاصيل



مؤشر الأمن
الغذائي العالمي
2022

مؤشر
التعريفات الجمركية على
الواردات الزراعية



مؤشر الأمن
الغذائي العالمي
2022

مؤشر
القدرة على تخزين
الطعام بأمان



مؤشر الأمن
الغذائي العالمي
2022

مؤشر
توفر برامج تمويل
الأمن الغذائي



مؤشر الأمن
الغذائي العالمي
2022

مؤشر
استراتيجية الأمن
الغذائي



ترتيب دولة الإمارات عالمياً



الطاقة والمياه



تقرير الكتاب السنوي
للتنافسية العالمية
2022

مؤشر
إجمالي إنتاج الطاقة
المحلية (%)



تقرير مؤشر أهداف
التنمية المستدامة
2022

مؤشر
الوصول إلى الكهرباء
(% من السكان)



تقرير الكتاب السنوي
للتنافسية العالمية
2022

مؤشر
البنية التحتية للطاقة



مؤشر
التقدم الاجتماعي
2022

مؤشر
الرضا عن جودة المياه



مؤشر الازدهار
2021

مؤشر
إنتاج المياه



ترتيب دولة الإمارات عالمياً



البيئة



تقرير الكتاب السنوي
للتنافسية العالمية
2022

مؤشر
مشاكل التلوث



تقرير الكتاب السنوي
للتنافسية العالمية
2022

مؤشر
القوانين البيئية



مؤشر الازدهار
2021

مؤشر
الرضا عن جهود
المحافظة البيئية

أهداف التنمية المستدامة



المصدر | تقرير مؤشر أهداف التنمية المستدامة
مؤسسة بيرتلمان ستيفتنج وشبكة حلول التنمية المستدامة التابعة للأمم المتحدة 2022



الأفضل عالمياً

دولة الإمارات

القضاء
على الفقر



0.0 | أذربيجان

0.28

عدد الأشخاص في حد فقر 3.2 دولار/اليوم (نسبة من السكان)

الأفضل عالمياً

دولة الإمارات

القضاء التام
على الجوع



دولة الإمارات

27.582

ارتفاع كمية محصول الحبوب (طن / هكتار)

الأفضل عالمياً

دولة الإمارات

الصحة الجيدة
والرفاه



دولة الإمارات

3

قلة وفيات الأمهات (لكل 100 000 مولود حي)

دولة الإمارات

0.79

قلة معدل الإصابة بالسل (لكل 100 000)

100% | عدة دول

99.90%

نسبة حالات الولادة التي تم الإشراف عليها من قبل كادر صحي متخصص



الأفضل عالمياً

دولة الإمارات

التعليم الجيد



100% |

نيوزيلندا

99.76%

معدل الالتحاق الصافي
بالتعليم الابتدائي (%)

100% |

أوزباكستان

98.16%

معدل الإلمام بالقراءة والكتابة
(من 15 إلى 24 سنة)

الأفضل عالمياً

دولة الإمارات

المساواة بين الجنسين



دولة الإمارات

50%

نسبة المقاعد التي تشغلها
النساء في البرلمانات الوطنية (%)

الأفضل عالمياً

دولة الإمارات

المياه النظيفة والنظافة الصحية



100% |

عدة دول

99.96%

نسبة السكان الذين يستخدمون
على الأقل خدمات مياه شرب
أساسية (%)



الأفضل عالمياً

دولة الإمارات

طاقة نظيفة وبأسعار معقولة



دولة الإمارات

100%

نسبة الوصول إلى الوقود
النظيف والتكنولوجيا لأغراض
الطهي (% السكان)

دولة الإمارات

100%

نسبة الوصول إلى الكهرباء
(% من السكان)

الأفضل عالمياً

دولة الإمارات

الصناعة والابتكار والهياكل الأساسية



دولة الإمارات

100%

نسبة السكان الذين
يستخدمون الإنترنت (%)

دولة الإمارات

239.891

عدد اشتراكات النطاق العريض
للأجهزة المحمولة (لكل 100 شخص)

دولة الإمارات

4.021

مؤشر أداء الخدمات اللوجستية:
جودة البنية التحتية المتعلقة
بالتجارة والنقل

الأفضل عالمياً

دولة الإمارات

الحد من أوجه عدم المساواة



دولة الإمارات

26

معامل جيني المعدل حسب
الدخل الأعلى (1-100)



الأفضل عالمياً

دولة الإمارات

مدن ومجتمعات
محلية مستدامة



دولة الإمارات

84%

نسبة الرضا عن النقل العام (%)

الأفضل عالمياً

دولة الإمارات

الحياة تحت الماء



دولة الإمارات

0.00%

قلة عدد الأسماك التي يتم صيدها بشباك الجر (%)

الأفضل عالمياً

دولة الإمارات

السلام والعدل
والمؤسسات القوية



دولة الإمارات

100%

نسبة تسجيل المواليد (دون سن الخامسة) مع قبل السلطة المدنية في الدولة

دولة الإمارات

92%

نسبة السكان الذين يشعرون بالأمان في المشي وحيداً ليلاً في المدينة أو المنطقة التي يعيشون فيها (%)



المركز الاتحادي
للتنافسية والإحصاء
FEDERAL COMPETITIVENESS
AND STATISTICS CENTRE

للمزيد من المعلومات

www.fcsc.gov.ae

@FCSAUAE | @UAESDGS



الحقائق والأرقام المذكورة في هذا التقرير تم جمعها
من مصادر رسمية من داخل وخارج دولة الإمارات العربية المتحدة
وهي محدّثة حتى تاريخ النشر.